2. Конструкция системы

2.1 Подвод воздуха, монтаж и аксессуары для гидравлического подключения

Подключение первичного воздуха

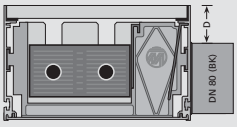

LK-Set 180

Индукционный комплект первичного воздуха для конвектора шириной 180 мм
Макс. объем поток первичного воздуха: 55 м³/ч
Выбрать кол-во требуемого объема воздуха

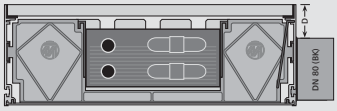

LK-Set 260–410

Индукционный комплект первичного воздуха для конвектора шириной 260–410 мм
Макс. объем поток первичного воздуха: 55 м³/ч
Выбрать кол-во требуемого объема воздуха

Установка JBA

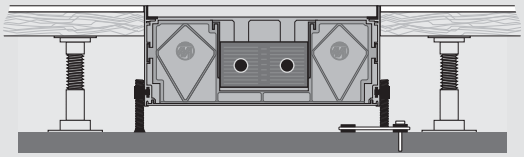

JBA 8.80 Set (наружный)

Стандартная комплектация конвектора:
- 2 шт. с монтажной платой
- 4 шт. чехлом
- Диапазон установки: от +10 до +45 мм
- Акустическая развязка для шумоизоляции посредством чехла и прорезиненной прокладки на монтажной плате.
- димость до длины в 1000 мм

Требуемые дополнительно принадлеж-ти для налаживания проходимости

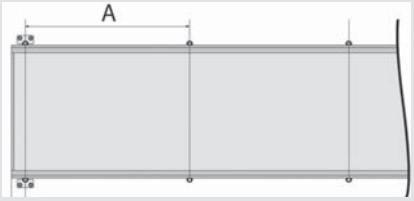

JBA 8.80

Требуемые дополнительно наружные юстировочные блоки для:
- нагрузок до 130 кг/м: расстояние A макс. 500 мм
- нагрузок до 180 кг/м: расстояние A макс. 400 мм

Требуемое дополнительно кол-во JBA для проходимости

Нагрузка до 130 кг/м				Нагрузка до 180 кг/м			
Длина конвектора	Количество	Длина конвектора	Количество	Длина конвектора	Количество	Длина конвектора	Количество
1000 мм	0	3250 мм	10	1000 мм	2	3250 мм	14
1250 мм	2	3500 мм	10	1250 мм	4	3500 мм	14
1500 мм	2	3750 мм	12	1500 мм	4	3750 мм	16
1750 мм	4	4000 мм	12	1750 мм	6	4000 мм	16
2000 мм	4	4250 мм	14	2000 мм	6	4250 мм	18
2250 мм	6	4500 мм	14	2250 мм	10	4500 мм	20
2500 мм	6	4750 мм	16	2500 мм	10	4750 мм	20
2750 мм	8	5000 мм	16	2750 мм	10	5000 мм	22
3000 мм	8			3000 мм	12		

Установка JBI

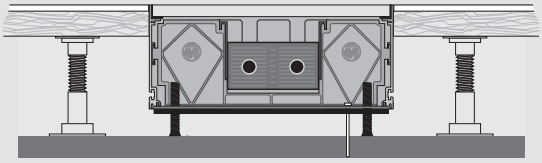

JBI 8.80 Set (внутренний)

Опциональная комплектация конвектора:
- 2 шт. траверс с проушинами для фиксации* конвектора
- 4 шт. установочных штифтов JBI 8.80 с чехлом
- диапазон установки KH от +13 до +70 мм
- проходимость до длины 1250 мм

**при монтаже необходимы подходящие шурупы!*

Требуемые доп. траверсы для проходимости (нагрузка до 250 кг/м)

Длина конвектора	Количество	Длина конвектора	Количество	Длина конвектора	Количество	Длина конвектора	Количество
1000 мм	0	2250 мм	1	3500 мм	2	4750 мм	3
1250 мм	0	2500 мм	2	3750 мм	3	5000 мм	4
1500 мм	1	2750 мм	2	4000 мм	3		
1750 мм	1	3000 мм	2	4250 мм	3		
2000 мм	1	3250 мм	2	4500 мм	3		

Соединение системных лотков конвекторов

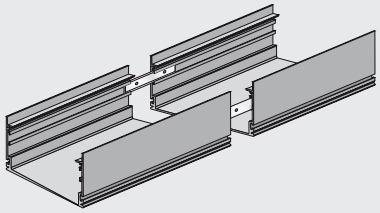	**SV**	Соединение двух системных лотков конвекторов. Для соединения двух конвекторов с высотой лотков 140 и 191 мм необходимы два комплекта 2 SV (4 шт.).

Опционально: монтажное покрытие из дерева

	**MAH**	Монтажное покрытие из дерева служит для защиты конвектора во время транспортировки и во время строительства. Состоит из ДСП толщиной 19 мм.

Аксессуары для гидравлического подключения

Возможные направления подключения:	Все подключительные отверстия защищены прорезиненной маской	
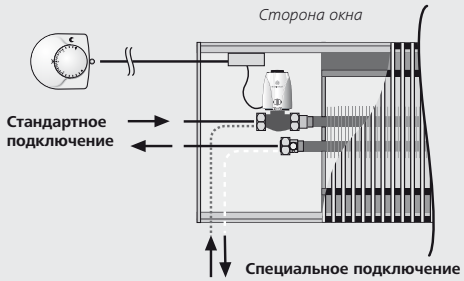	**Торцевая сторона**	Стандартное подключение
	SA LR **SA RR**	Спец. подключение слева со стороны помещения Спец. подключение справа со стороны помещения
	SA LU **SA RU**	Спец. подключение слева снизу Спец. подключение справа снизу
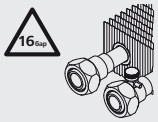	**BD**	Тип теплообменника BD для рабочего давления 16 бар. Сертификат приглагается
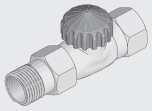	**VUD 15**	Низ вентиля термостата, предварительно настроенный полнопроход. DN 15 (½“), номинальное давление PN 10
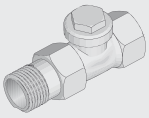	**RLD 15**	Проходной вентиль на обратную подводку DN 15 (½“) номинальное давление PN 10
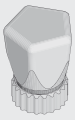	**HR**	Колпачок ручного регулирования для VUD 15
	IVR	Внутренняя трубная разводка состоит из : VUD 15, RLD 15 и 2 шт. гофр.труб V2A, подключение ½“ резьб. ниппель
	SAD	Облицовочное покрытие для клеммной коробки Материал: черный пластик